



Lycée Pablo Picasso

94120 Fontenay sous-Bois

☎ [01 48 76 26 73](tel:0148762673)

Fontenay-Sous-Bois, septembre 2018

Madame, Monsieur,

Notre établissement possède depuis la rentrée 2011 un espace numérique de travail (ENT). Ce dernier, rebaptisé « Monlycée.net » en 2017, est un portail internet accessible par un ordinateur ou un téléphone muni d'un navigateur tel qu'Internet Explorer, Chrome ou Firefox.

Notre ENT a beaucoup évolué depuis l'année dernière, et propose désormais une interface ergonomique permettant d'accéder à un grand nombre d'applications, à l'image des smartphones actuels :

- ✓ Votre enfant et vous-même possédez un compte personnel pour accéder à cet espace. L'accès à cette plateforme est sécurisé par un nom d'utilisateur et un mot de passe qui doivent rester **strictement personnels et confidentiels**.
- ✓ Après avoir activé votre compte, « Monlycée.net » vous donnera accès à plusieurs services en ligne, en particulier un service de messagerie, ainsi qu'un espace de travail partagé par l'ensemble des acteurs de la communauté éducative. Il vous permettra aussi d'accéder à des actualités concernant la vie du lycée (activités pédagogiques en cours, projets, etc...), ainsi qu'à des documents d'information rédigés par les services administratifs du lycée, les professeurs ou les conseillers d'orientation.
- ✓ « Monlycée.net » permet également un accès rapide à **Pronote**, application sécurisée qui vous donne la possibilité de consulter les cahiers de textes, les absences ou retards de votre enfant, ainsi que certaines notes et appréciations de ses professeurs.
- ✓ En outre, l'Encyclopédie Universalis est directement accessible grâce à une application dédiée.

Accéder à Monlycée.net

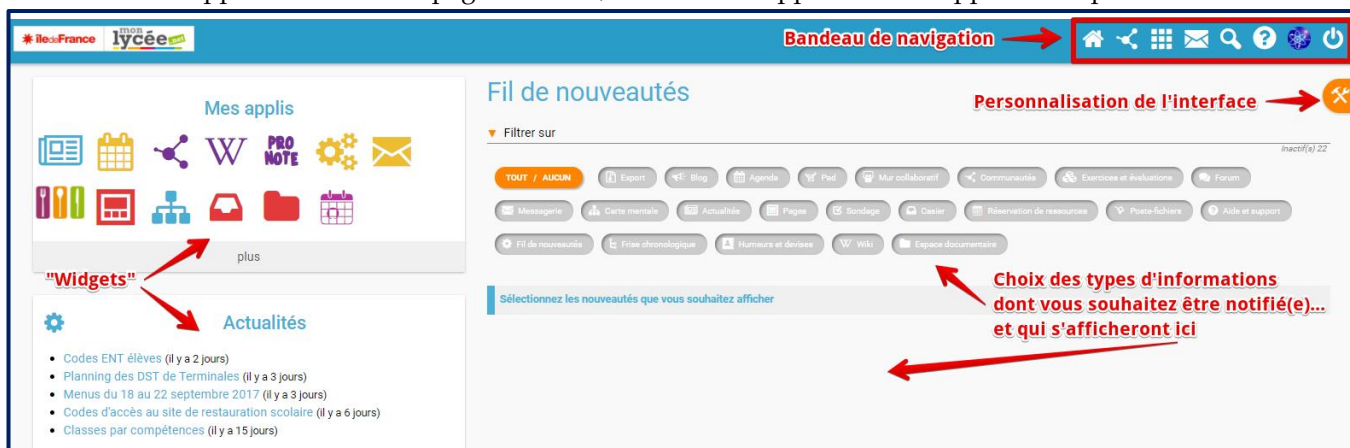
- Chaque parent a rendez-vous à l'une de ces adresses : <https://ent.iledefrance.fr> ou <http://monlycee.net> muni de ses codes d'accès
- Pour les parents qui se sont déjà connectés à Lillie ou à Monlycée.net les années précédentes, ces codes demeurent inchangés et votre identifiant vous a récemment été rappelé par un courriel expédié à l'adresse électronique que vous aviez renseignée.
- Pour les parents qui ne se sont jamais connectés, vos codes d'accès vous ont également été envoyés par courriel si vous aviez renseigné celui-ci au moment de l'inscription de votre enfant. Dans le cas contraire, ils vous seront communiqués le jour de la réunion parents-professeur de la classe de votre enfant. Vous devez disposer d'une adresse mail valide, et serez invité(e) à personnaliser votre mot de passe.
- Bienvenue dans l'ENT du Lycée Picasso !

The screenshot shows a login form with the following elements:

- Input field for "Identifiant" (username).
- Input field for "Mot de passe" (password).
- A checkbox labeled "Se souvenir de moi" (Remember me).
- A link "A renseigner" (To be filled) with blue arrows pointing to the "Identifiant" and "Mot de passe" fields.
- A link "Récupération des codes en cas d'oubli" (Recovery of codes in case of forget) with a red arrow pointing to the "Besoin d'aide ?" link.
- An eye icon for password visibility.
- An orange "CONNEXION" button.

- ✓ En cas d'oubli de vos codes d'accès, il est possible de les récupérer en cliquant simplement sur le lien « Besoin d'aide »
- ✓ En cas de difficulté persistante pour vous connecter à Monlycée.net, vous pouvez contacter l'administrateur de l'ENT par courriel à l'adresse suivante : picasso.numerique@gmail.com

- ✓ Dès votre connexion, le fil des nouveautés de la page d'accueil vous notifie des informations et actualités qui vous concernent (des filtres sont possibles)
- ✓ L'une des nouveautés de notre ENT est d'être personnalisable, vous pouvez choisir les « widgets » que vous voulez voir apparaître sur votre page d'accueil, et faire ainsi apparaître vos applications préférées :







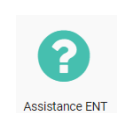


- ✓ Le bandeau de navigation vous permet d'accéder très rapidement aux informations relatives à votre compte (modification de mot de passe...), à la messagerie interne du lycée, et aux diverses applications proposées par l'ENT.



- ✓ L'aide en ligne est également précieuse : elle vous permet d'accéder à un tutoriel décrivant les principales fonctions de l'application que vous êtes en train d'utiliser (actualités, espace documentaire...)

Bon à savoir :

- ✚ Vous pouvez être notifiés des messages ou actualités qui vous sont destinés sur votre boîte mail personnelle : ce paramétrage s'effectue dans la rubrique « Mon compte > Gérer mes notifications externes »
- ✚ La messagerie interne du lycée vous permet de contacter les enseignants de la classe de votre enfant : 
- ✚ L'application « Actualités » permet de se tenir informé des actualités du lycée : 
- ✚ L'application « Espace documentaire » permet l'accès aux espaces de travail partagés (documents...) : 
- ✚ L'accès à l'Encyclopédie Universalis est possible par l'intermédiaire de cet icône :  Universalis
- ✚ L'accès au cahier de textes ainsi qu'au suivi de vie scolaire de votre enfant (notes, compétences, retards, absences...) se fait via l'application Pronote, sans code supplémentaire : 
- ✚ Le site de restauration scolaire (réservation des repas) est également accessible dans les applications, en cliquant sur le connecteur suivant : 
- ✚ Si vous rencontrez un problème technique **une fois connecté(e)** à l'ENT, vous pouvez le signaler via l'application « Assistance ENT »  Assistance ENT
- ✚ Enfin, pour toute question ou problème relatif à la connexion à Monlycée.net, n'hésitez pas à contacter l'administrateur de l'ENT à l'adresse suivante : picasso.numerique@gmail.com